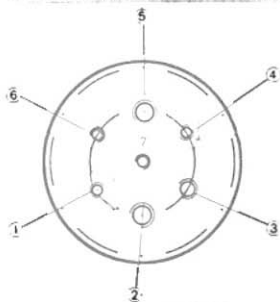


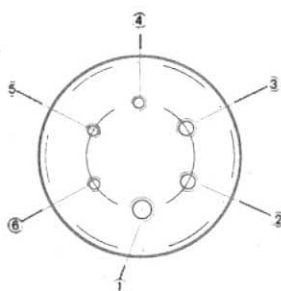
Nenn- inhalt Liter	Durch- messer D mm	Länge L ca. mm	Gewicht		Dom- abstand e mm	Dom- abstand c mm	Dom ø innen mm	Blechdicke Innen-/ Außen- behälter/ Boden	Inhalt Leck- anzei- ge- flüssig- keit ca. Liter
			ein- wandig ca. kg	doppel- wandig ca. kg					
1000	1000	1435	317	453	527	702	500	5/3/3	20
3000	1250	2660	593	878	640	850	500	5/3/3	35
5000	1600	2740	777	1172	650	935	500	5/3/3	50
7000	1600	3740	998	1499	650	935	500	5/3/3	60
10000	1600	5280	1366	2057	650	935	500	5/3/3	68
13000	1600	6850	1732	2609	650	935	500	5/3/3	105
16000	1600	8420	2147	3165	650	935	500	5/3/3	125
10000	2000	3780	1473	2129	650	1000	500	6/3/3	85
13000	2000	4550	1732	2509	650	1000	500	6/3/3	105
16000	2000	5475	2049	3025	650	1000	500	6/3/3	125
20000	2000	6860	2528	3635	700	1050	600	6/3/3	135
25000	2000	8400	3041	4374	700	1050	600	6/3/3	160
30000	2000	9955	3626	5190	700	1050	600	6/3/3	190
20000	2500	4490	2520	3962	700	1100	600	7/4/5	135
25000	2500	5520	3013	4657	700	1100	600	7/4/5	160
30000	2500	6725	3615	5541	700	1100	600	7/4/5	190
40000	2500	8700	4652	7028	700	1100	600	7/4/5	210
50000	2500	10675	5607	8458	700	1100	600	7/4/5	255
60000	2500	12730	6649	9974	700	1100	600	7/4/5	300
40000	2900	6490	5467	7781	700	1150	600	9/4/5	210
50000	2900	8130	6512	9250	700	1150	600	9/4/5	255
60000	2900	9640	7550	10712	700	1150	600	9/4/5	300
80000	2900	12660	9734	13670	700	1150	600	9/4/5	315
100000	2900	15740	11817	16586	700	1150	600	9/4/5	390

Domdeckel-Anschlüsse



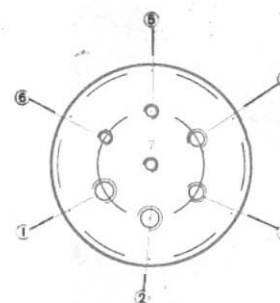
Heizöl

- ① Saugrohr 1"
 - ② Reserve 2"
 - ③ Entlüftungsleitung 2"
 - ④ Grenzwertgeber 1"
 - ⑤ Füllleitung 2"
 - ⑥ Reserve 2"
 - ⑦ Peilrohr 1"
- Material: St 37



VK/DK

- ① Füllrohr 2"
 - ② Entlüftungsrohr 1½"
 - ③ Saugrohr
 - ④ Peilrohr 1"
 - ⑤ Reserve 1"
 - ⑥ Grenzwertgeber 1"
- Material: St 37



Altöl

- ① Saugrohr 2"
 - ② Füllrohr 2"
 - ③ Entlüftungsrohr 1½"
 - ④ Reserve 1½"
 - ⑤ Grenzwertgeber 1"
 - ⑥ Reserve 1"
 - ⑦ Peilrohr 1"
- Material: St 37